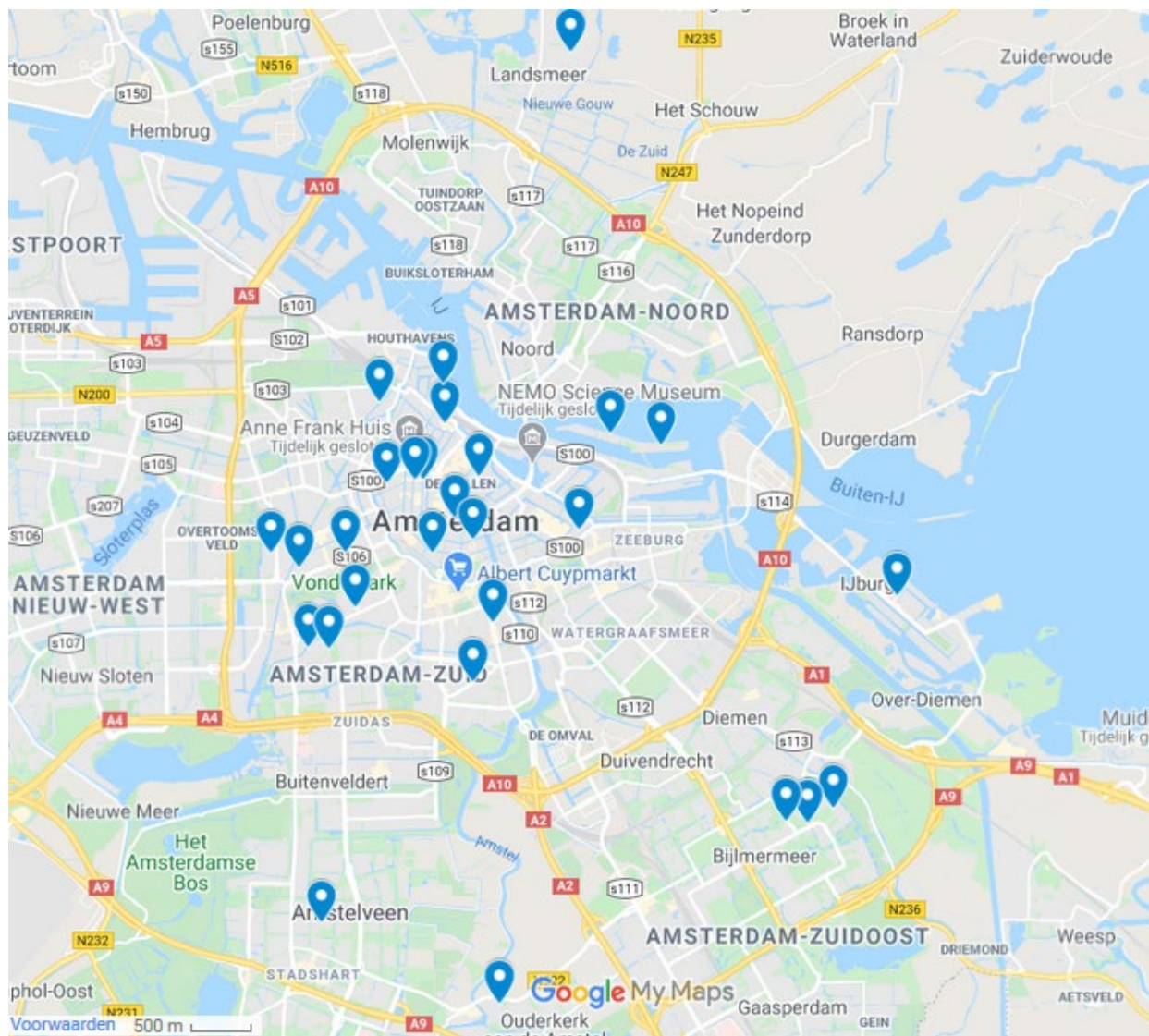




Deel 1: Basisinformatie

Kern informatie over de stadsdorpen in Amsterdam en omgeving anno voorjaar 2020

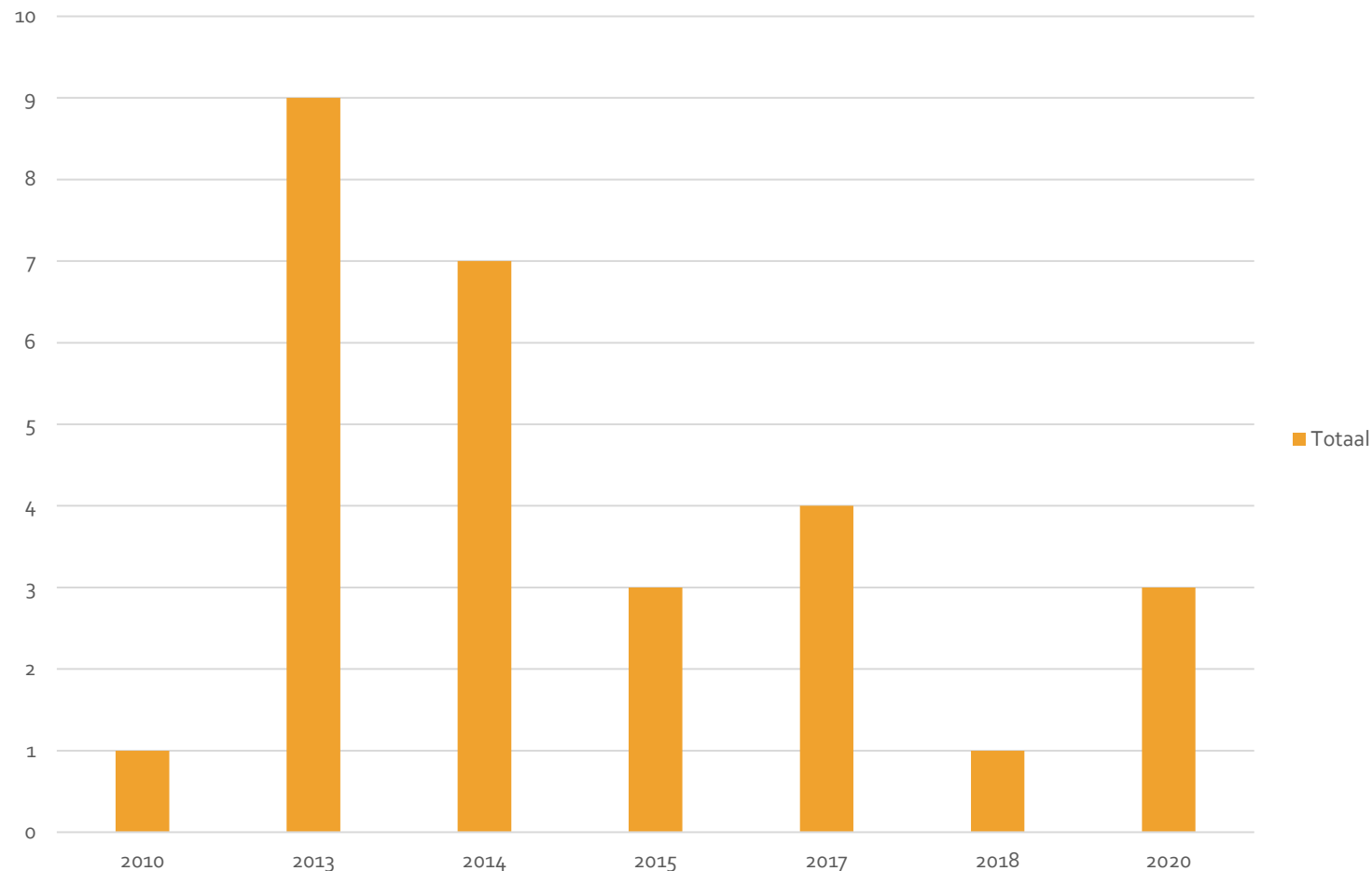
Alle 29 stadsdorpen in Amsterdam en omgeving op de kaart



Enkele cijfers en feiten

- Stadsdorpen bestaan inmiddels zo'n **10** jaar.
- Er zijn medio 2020 **29** stadsdorpen in Amsterdam en omgeving.
- De stadsdorpen zijn actief in de stadsdelen Centrum, West, Zuid, Oost en Zuid-Oost. En in Amstelveen, Ouderkerk en Landsmeer.
- De gezamenlijk Stadsdorpen bereiken via hun nieuwsbrieven in totaal zo'n **8000** buurtbewoners.
- Via stadsdorpers worden het sociale weefsel van een buurt en van de stad versterkt. Dit bereikt zeker 10.000 Amsterdammers.
- Elke maand nemen ruim **2200** mensen deel aan stadsdorpactiviteiten.
- Er zijn zo'n **500** mensen actief in een stadsdorp bij de organisatie van activiteiten of in de leiding.

Jaar van oprichting van stadsdorpen



Opvallend: Na Stadsdorp Zuid in 2010, werden er in 2013 en 2014 maar liefst 13 stadsdorpen opgericht. Daarna nam het aantal per jaar af.

Doelstellingen van stadsdorpen



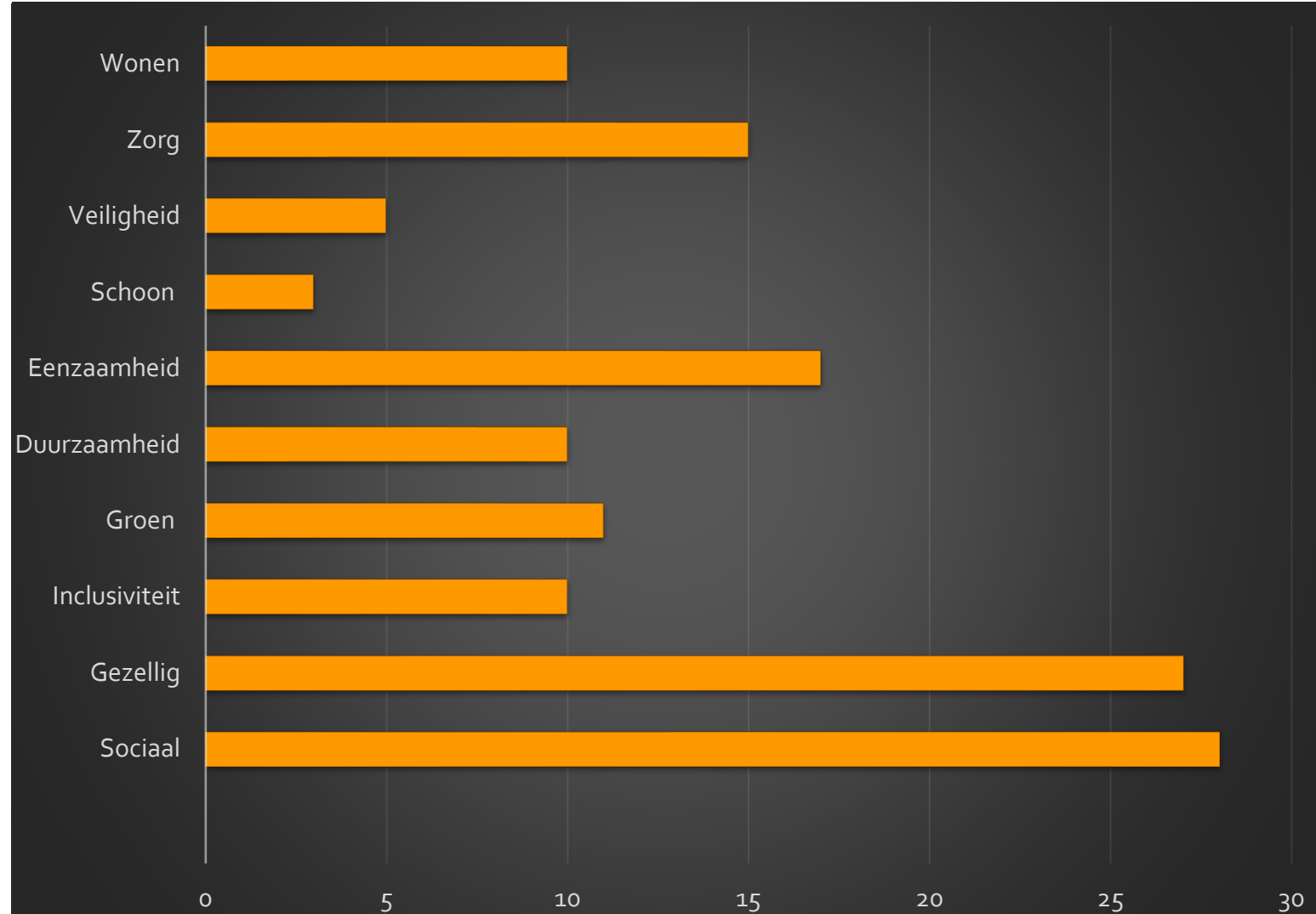
De doelstellingen van de stadsdorpen vertonen grote overeenkomsten, zij het in diverse bewoordingen zoals:

- Bevorderen contacten en cohesie
- Bewoners verbinden
- Participatie bevorderen
- Buurtgenoten leren kennen
- Versterken van nabuurschap
- Faciliteren van sociale netwerken
- Stimuleren van persoonlijke contacten
- Platform creëren om de samenhang in de buurt te vergroten
- Saamhorigheid
- Een mooie, sociale en levendige buurt!
- Verbinden van de voordelen van een dorp met die van de stad
- Iets betekenen voor elkaar
- Wijkplatform

De belangrijkste thema's voor stadsdorpen (hoe groter de tekst des te belangrijker)



Thema's waar stadsdorpen zich mee bezighouden



Meest genoemde type activiteiten in stadsdorpen



Type activiteit	Aantal keer genoemd
Sociale clubs	26
Burenborrel/koffie-ochtend	23
Buurtetentjes/eettafel	22
Stadswandelingen	15
Binnenbuurten	13
Koor	9
Stadsdorpconcerten	9
Buurtfestival	4

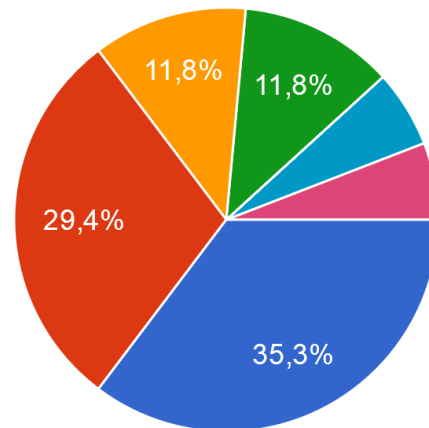
Op de volgende pagina lees je alle andere genoemde activiteiten (ter inspiratie).

De rechtsvorm van stadsdorpen



Heeft je stadsdorp een rechtsvorm en zo ja welke?

17 antwoorden



- Wij zijn niet formeel georganiseerd (Bv een beweging)
- Wij zijn een vereniging
- Wij zijn een stichting
- Wij zijn een informele vereniging
- Wij zijn een VOF
- Wij vallen onder de Vereniging Groot Geerdinkhof (een soort vereniging van eigenaren)
- Cooperatieve Stichting

Opvallend: $\frac{1}{3}^e$ van de stadsdorpen is niet formeel georganiseerd. Als er wel een rechtsvorm is, komt de verenigingsvorm het vaakst voor

Mogelijke actie: Uitwisselen van de voor- en nadelen van de vormen en waarover wil je meer weten?

Zijn er leden en zo ja hoeveel?



Er worden verschillende benamingen gebruikt voor stadsdorpers:

- Leden, Deelnemers, Belangstellenden, Mensen op onze verzendlijst, Geïnteresseerden, Aangeslotenen

Qua aantal loopt het uiteen van 150 tot 500:

- 12 stadsdorpen geven aan geen leden te hebben
- De overige stadsdorpen variëren van 10 leden tot 900 leden
- De helft van de overige stadsdorpen heeft tussen de 150 en 250 leden

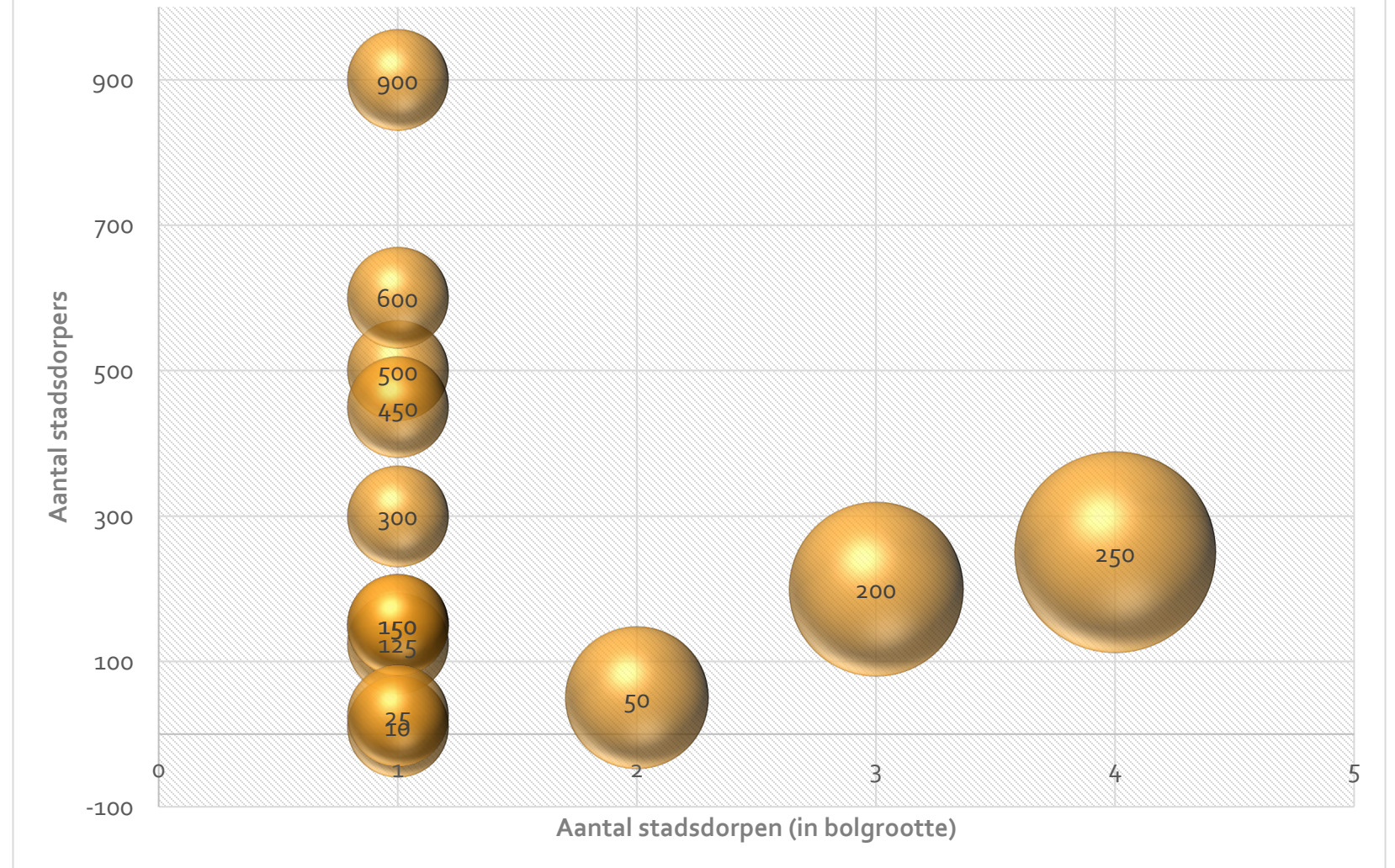
Vraag:

Bestaat er een ideale maat voor een stadsdorp?

Hoe groot zijn de stadsdorpen in aantal mensen?



Grootte van stadsdorpen in aantal stadsdorpers

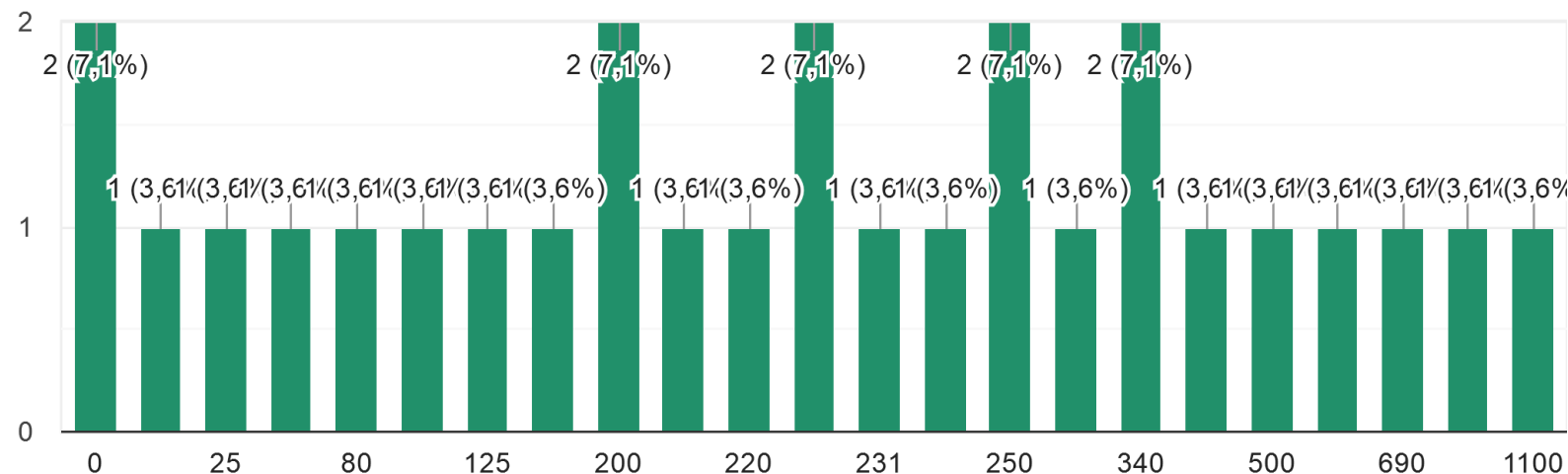


Hoeveel mensen krijgen de nieuwsbrief?



Hoeveel mensen ontvangen de nieuwsbrief (of mailings) van jullie stadsdorp?


28 antwoorden



Het aantal nieuwsbriefabonnees loopt uiteen van 5 tot 1100.

Vraag: Is er behoefte om ervaringen met het gebruik van nieuwsbriefprogramma's uit te wisselen?

Gebruik van communicatie middelen



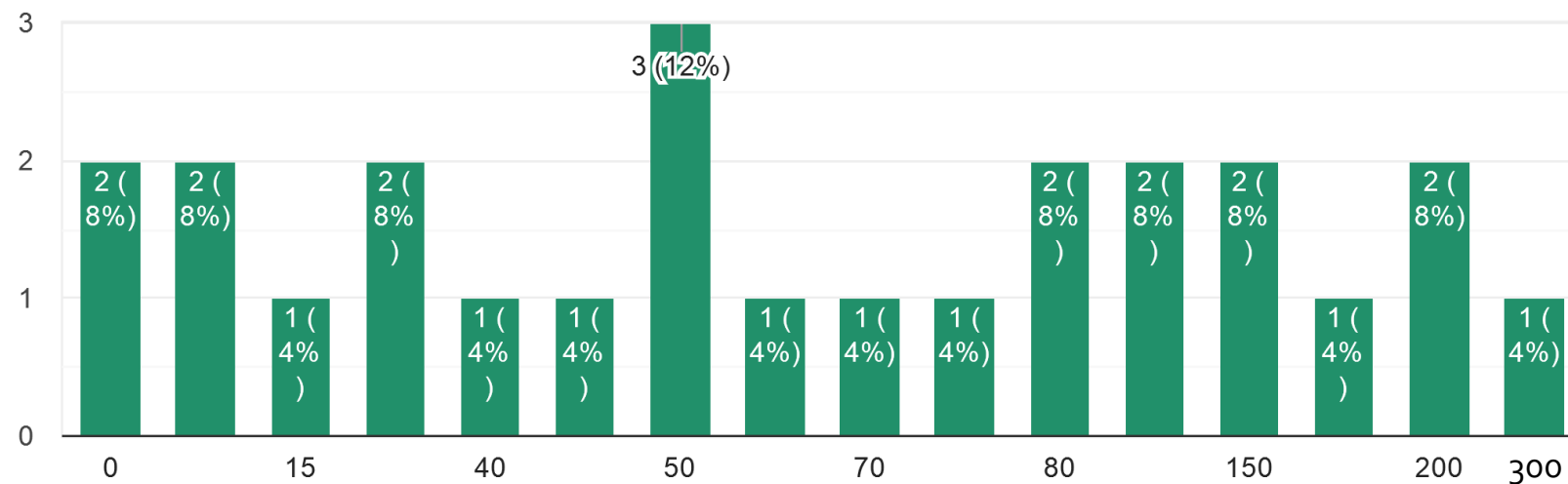
- 24 stadsdorpen hebben een website
- 24 stadsdorpen hebben een digitale nieuwsbrief
- 1 stadsdorp verstuurt berichten per post
- 21 stadsdorpen maken flyers voor hun activiteiten
- 10 stadsdorpen plaatsen berichten in huis-aan-huis bladen
- 9 stadsdorpen maken posters voor hun stadsdorp
- Niemand adverteert
- Andere opties (allen 1 keer genoemd): Facebook, ALV, mondelinge info tijdens activiteiten, folders, babbelen op straat, sociale media, buurtgroepen hebben onderling contact. Het gebruik van WhatsApp is niet uitgevraagd.

Bijna elk stadsdorp heeft een nieuwsbrief en een website.
Verder wordt veel drukwerk gebruikt.

Hoeveel deelnemers aan activiteiten per maand?

Hoeveel mensen nemen gemiddeld per maand deel aan de activiteiten in je stadsdorp?

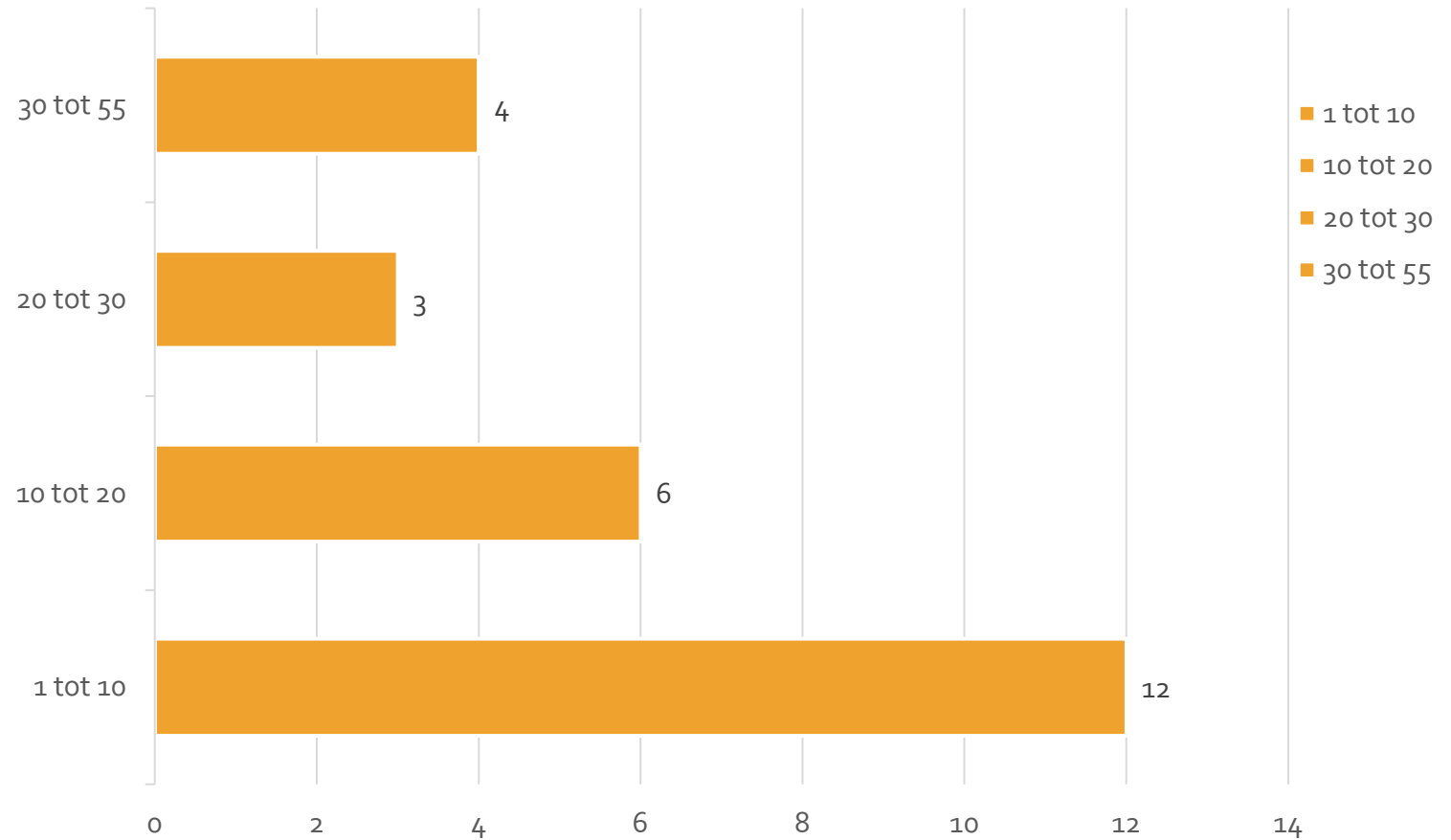
25 antwoorden



Gemiddeld zit het aantal deelnemers tussen de 50 en 100 per maand (niet uniek). In totaal bereiken alle stadsdorpen per maand ongeveer 2200 Amsterdammers.

Aantal vrijwilligers per stadsdorp

(met vrijwilligers bedoelen we mensen die iets organiseren in een stadsdorp)



In veel stadsdorpen zijn enkele tot 20 vrijwilligers betrokken
Interessant is hoe sommige stadsdorpen meer vrijwilligers aan zich weten te binden dan anderen.

Bekostiging van het stadsdorp



Vorm van bekostiging	Aantal stadsdorpen
Vrijwillige bijdrage van deelnemers	13
Lidmaatschapstarief	6
Subsidie van gemeente/stadsdeel	6
Middelen van de gemeente zoals bewonersinitiatief, buurtbudget, activiteitsubsidie	6
Sponsoring	5
Fondsen	3
Overige bronnen: deelnemers betalen activiteiten en catering zelf, incidenteel met de pet rond, jaarlijks een verzoek aan alle deelnemers voor een donatie	

Ruim 40% van de stadsdorpen heeft 1 bron van inkomsten.

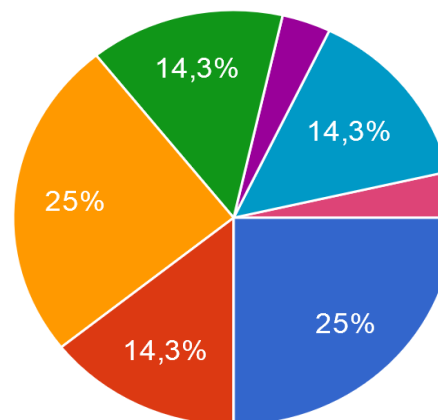
Bij overige 60% zijn de bronnen als volgt verdeeld: 10 hebben 2 bronnen, 3 hebben 3 bronnen, 2 hebben 4 bronnen en 1 heeft 5 bronnen. Fondsen worden enigszins gebruikt.

Omvang van de begroting per jaar



Wil je aangeven wat de omvang is van je begroting per jaar?

28 antwoorden



- Er is in ons stadsdorp geen sprake van een begroting
- Onze begroting is minder dan € 1.000 per jaar
- Onze begroting is tussen de € 1000 en € 2.500 per jaar
- Onze begroting is tussen de € 2.500... (€ 5.000...)
- Onze begroting is tussen de € 5.000... (€ 10.000...)
- Onze begroting is meer dan € 10.000...
- Ik geef liever geen antwoord op deze...

- Er is een grote variëteit in de omvang van de begroting van stadsdorpen
- Een kwart van de stadsdorpen werkt niet met een begroting
- Een kwart heeft een begroting tussen de € 1000 en € 2500 per jaar
- *Vraag: worden stadsdorpen beperkt in hun activiteiten door onvoldoende financiële middelen?*

De drie grootste uitdagingen



De drie grootste uitdagingen voor stadsdorpen zijn:

- Zorgen dat het stadsdorp een afspiegeling is van de buurt (9)
- Het vinden van voldoende deelnemers/leden (8)
- Het vinden van voldoende vrijwilligers (9)

Daarna volgen:

- De communicatie vanuit het stadsdorp (5)
- De naamsbekendheid van het stadsdorp (5)
- Samenwerken met organisaties in de buurt (3)
- Onze ledenadministratie (2)

Eenmaal genoemd werden:

- Onze boekhouding, vinden van coördinerende leden, het gebruik maken van goede ontmoetingsplekken, uitbreiding bestuur en opvolging, bestuurskracht, het vraag en aanbod deel, we zoeken naar een organisatievorm, geen, overgang van initiatiegroep naar stadsdorp, niets moet: het loopt wel, slapende leden wekken, meer leden die actief willen zijn, vraagverlegenheid, kwetsbaarheid, bestaansrecht verwerven, opstarten

Met welke organisaties werk je samen?



Type organisatie waarmee word samengewerkt	Aantal
Welzijnsorganisaties	16
Gebiedsmakelaar	14
Horeca	13
Informele groepen/activiteiten in de buurt	12
Stadsdeelcommissie	7
Zorgorganisatie	6
Politie/wijkagent	5
Scholen in de buurt	3
OBA	2
Bioscoop in de buurt	2

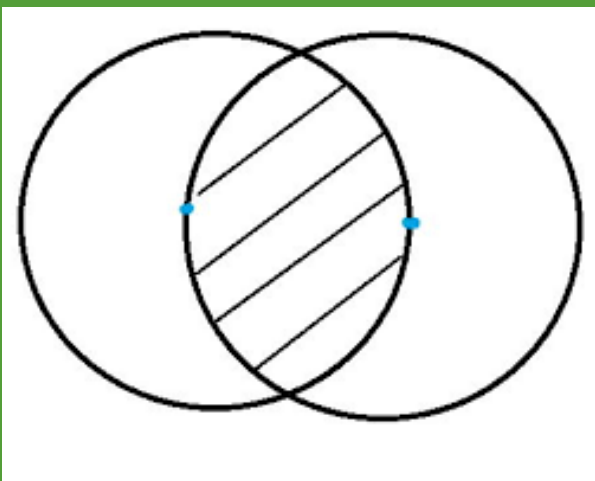
Veel stadsdorpen werken samen met gebiedsmakelaars, welzijns- en zorgorganisaties en horeca.

Sommige stadsdorpen geven aan niet of weinig samen te werken.

Vraag:

Wat zijn de voor- en nadelen van samenwerken met anderen?

Kenmerken van stadsdorpen



Toegift: Kernmerken van stadsdorpen

Op basis van de informatie uit de vragenlijst en gemeenschappelijke en onderscheidende kenmerken van stadsdorpen gedefinieerd.

Kenmerken van stadsdorpen als hulpmiddel



- Dit onderzoek geeft veel inzicht in de stand van de stadsdorpen anno 2020
- Op basis van alle informatie hebben we getracht kenmerken te definiëren voor stadsdorpen
- Deze kenmerken vallen uiteen in drie groepen:
 - Overeenkomstige kenmerken die gelden voor alle stadsdorpen als organisatie
 - Kenmerken waarin stadsdorpen juist van elkaar verschillen in hun organisatie
 - Kenmerken van stadsdorpers – wie zijn zij? Een grote mate van diversiteit
- Deze kenmerken zijn nadrukkelijk geen waarde-oordeel over wat een goed of een minder stadsdorp zou zijn.
- De kenmerken kunnen wellicht behulpzaam zijn bij het denken over hoe je je eigen stadsdorp zou willen organiseren

8 gedeelde kenmerken van stadsdorpen als organisatie



Gemeenschappelijke kenmerken	Dit geldt voor elk stadsdorp
Doel	Werken aan sociale cohesie in de buurt
Karakter	Non-profit & bewonersinitiatief
Thema's	Activiteiten gericht op gezelligheid/sociaal
Hoeveelheid activiteiten	Er zijn tenminste enkele activiteiten per maand
Communicatie	Er is een website Er is een nieuwsbrief
Organisatie	Er is een groep mensen die de kar trekt
Financiering	Er wordt geld opgehaald bij stadsdorpers
Mensen	Er zijn mensen die zich aan het stadsdorp verbinden door aan activiteiten deel te nemen en/of ze te organiseren

13 onderscheidende kenmerken van stadsdorpen als organisatie

Het continuüm



Kenmerk	Verschildt van	Tot
Aantal jaar bestaan	1	10
Rechtsvorm	Geen formele vorm	Stichting, vereniging
Aantal activiteiten per maand	Enkele (1 tot 3)	Tientallen (20-25)
Aantal leden	0	500
Aantal deelnemers aan activiteiten per maand	8	300
Aantal nieuwsbrieflezers	20	1100
Aantal organiserende stadsdorpers	4	60
Hoeveelheid thema's	Gezelligheid/sociaal	Veelheid aan thema's
Omvang begroting	Minder dan 1000 EUR	Meer dan 20.000 EUR
Financieringsbronnen	Alleen bijdragen van stadsdorpers	Meerdere bronnen zoals subsidie, fondsen, lidmaatschap en 'de pet'
Gebied	Een kleine buurt (bv Weteringbuurt)	Een gemeente (bv Landsmeer)
Samenwerking	Vooraf op eigen benen	Samenwerking met lokale organisaties en initiatieven
Binnenbuurten	Geen binnenbuurten	15 binnenbuurten

5 karakteristieken van stadsdorpers — wie zijn zij?



Kenmerk	Varieert van	Tot
Leeftijd	Alle leeftijden	95% 60+
Opleidingsniveau	Alle niveau's	95% HBO+
Welvaartsniveau	Alle inkomensklassen	80% hoger niveau
Etniciteit	Afspiegeling van de buurt	95% wit
Verhouding m/v	Afspiegeling van de buurt	80% vrouw

Significante overeenkomsten in de status van stadsdorpen

Significant 

- We hebben stadsdorpen met elkaar vergeleken
- Hiervoor hebben we 13 onderscheidende kernmerken gebruikt
- En de informatie gebruikt zoals de stadsdorpen die verstrekten in de antwoorden op de vragenlijst
- Doel is om te kijken in hoeverre er relaties bestaan tussen diverse kenmerken
- Bijvoorbeeld:
 - Zijn grotere stadsdorpen formeler georganiseerd?
 - Hebben oudere stadsdorpen meer activiteiten?
 - Hebben stadsdorpen met veel nieuwsbrieflezers ook een groter oppervlak?
 - Betekent meer actieve stadsdorpers ook meer activiteiten?
 - Leveren binnenbuurten meer stadsdorpers op?
- In 2021 gaan we hier verder mee aan de slag